

altalene
e scivoli

HOBBY LEGNO

MONTAGNA F.lli



centro bricolage



piscine in legno
da appoggiare al suolo




piscina baby




Torretta con scivolo


MONTAGNA F.lli srl
Viale Europa, 108 - 36041 Alte di Montecchio Maggiore (VI)
Tel. 0444.696566 - Fax 0444.696405
www.montagnafaidate.it



Dindo Wave small
210 x 160 x 115 cm
Scivolata: cm. 200



Dindo Wave medium
240 x 215 x 130 cm
Scivolata: cm. 235



Dindo Wave big
295 x 230 x 160 cm
Scivolata: cm. 290



Dindo Baby
120 x 110 x 120 cm



Dindo One
225 x 200 x 215 cm



Dindo Two
290 x 200 x 215 cm



Dindo Playground Small
330x320x265 (H) cm



Dindo Playground Medium
440x320x265 (H) cm



Dindo Playground Big
530x320x265 (H) cm

trampolini elastici



My First Trampoline
Diametro 140 cm



Jumping Popular 12 ft
Modello 7: 230 cm (diametro)
Modello 10: 300 cm (diametro)
Modello 12: 370 cm (diametro)
Modello 14 Deluxe: 430 cm (diametro)



JumpPOD Orbounder
Modello 7: 230 cm (diametro)
Modello 10: 300 cm (diametro)
Modello 12: 370 cm (diametro)
Modello 14 Deluxe: 430 cm (diametro)



Combo Tenda
Solo per trampolino
Diametro 230 cm



Bounce Board
per allenarsi, per esercitarsi,
per divertirsi!!!



JumpPOD
Modello 7: 230 cm (diametro)
Modello 10: 300 cm (diametro)
Modello 12: 370 cm (diametro)
Modello 14 Deluxe: 430 cm (diametro)



OvalPOD
Modello 11 : 350x240 cm
Modello 15 : 460x300 cm
Modello 17 : 520x430 cm



Sabbiera con coperchio



Sabbiera esagonale



Sabbiera con tetto




Baby Swing
115 x 110 x 135 cm



Tavolo da picnic



Casetta colorata



Up & Down
310 x 57 x 75 (h) cm



Casetta "cinque"
200 x 200 cm + 100 cm veranda



Casetta "sei"
200 x 200 cm + 100 cm veranda



Molla Pulcino



Molla Moto



Molla Balena



Molla Moto



Molla Tricheco



Molla Dalmata



Molla Giraffa



Molla Cavallo



Molla Pony



Pinco Panco



Molla Cane



Molla Auto

ACCESSORI PER IL MONTAGGIO

(per struttura in legno)



- 01 Pali**
A sezione tonda in pino impregnata in autoclave Ø 10 o 12 cm (certificazione RAL).



- 02 Ancoraggio**
Di acciaio galvanizzato a caldo per tutti i tipi di pali. Lunghezza totale 500 mm; con placca tagliente. Viene fornito con bullone da legno a testa esagonale 10 x 70 mm e rondella per il fissaggio al palo.



- 03 Gancio per seggiolini doppi**
Per sostenere i seggiolini n. 10 e 11.



- 04 Gancio 'collare' per altalena**
Moschettone munito di una bussola antifrizione, bullone M10 e dado autobloccante. Larghezza 35 mm. Per pali Ø 10 o 12 cm.



- 05 Gancio "passante" trasversale per altalena**
Ganci in acciaio galvanizzato con bussola antifrizione e con M12. Muniti di due dadi e una rondella. Per pali Ø 10 o 12 cm.



- 06 Giunto dritto per altalena**
Realizzati in tubi tondi di acciaio verniciato a polvere, colore verde.




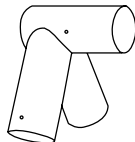
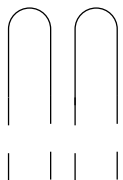
- 07 Giunto obliquo per altalena**
Realizzati in tubi tondi di acciaio verniciato a polvere, colore verde.



- 08 Giunto parete**
Acciaio verniciato a polvere realizzato in tubo tondo.

KIT DI MONTAGGIO

(per struttura in legno)



ACCESSORI

- Pali verticali**
A sezione tonda in pino impregnata in autoclave Ø 10 o 12 cm (certificazione RAL).

- Giunti**
Realizzati in tubi tondi di acciaio verniciato a polvere, colore verde.

- Gancio collare per altalena**
Moschettone munito di una bussola antifrizione, bullone M10 e dado autobloccante. Larghezza 35 mm. Per pali Ø 10 o 12 cm.

- Palo orizzontale**
A sezione tonda in pino impregnata in autoclave (certificazione RAL).

- Accessori**
Vedere in basso sezione "accessori".



ACCESSORI (utilizzabili con strutture in legno o metallo)



01 Seggiolino in legno con corda



02 Seggiolino in plastica soffiata con corda



03 Seggiolino in plastica flessibile con corda



04 Seggiolino di gomma e anima acciaio con corda



05 Seggiolino di gomma e anima acciaio con catena



06 Seggiolino per bimbi 'TriGo'



07 Seggiolino di gomma per bimbi



08 Seggiolino in due pezzi per bimbi con corda



09 Seggiolino per bimbi, tipo evolutivo con corda



10 Seggiolino doppio di plastica schiena contro schiena



11 Barchetta metallico faccia a faccia "club"



12 Barchetta metallico faccia a faccia "cocoon".



13 Barchetta metallico faccia a faccia "social"

Per il fissaggio vedi gancio n. 03

Solo per palo tondo ø 10 cm



14 Pneumatico orizzontale



15 Pneumatico verticale



16 Trapezio ergonomico di legno



17 Trapezio di legno con anelli metallici



18 Anelli ginnastici di metallo



19 Anelli ginnastici di plastica "scimmia e orso"



20 Ventolino, permette di dondolarsi facendo un movimento rotatorio



21 Seggiolino boa di plastica



22 Seggiolino tondo di plastica



23 Fune di risalita con nodi



24 Fune di risalita



25 Scala di risalita con pioli di legno



26 Scala di risalita con pioli di plastica



27 Scala di risalita con pioli di legno 3 lati



28 Scala di risalita con pioli di legno 4 lati



29 Pertica metallica



30 Appigli per scalata



31 Rete per arrampicata in pollino



32 Kit con tutto l'occorrente per la costruzione di un ponticello



33 Sacco da pugilato in tessuto plastificato

Scivoli



34 Scivolo ondulato di plastica HDPE - H 2.350 mm

35 Scivolo ondulato di plastica HDPE - H 2.950 mm

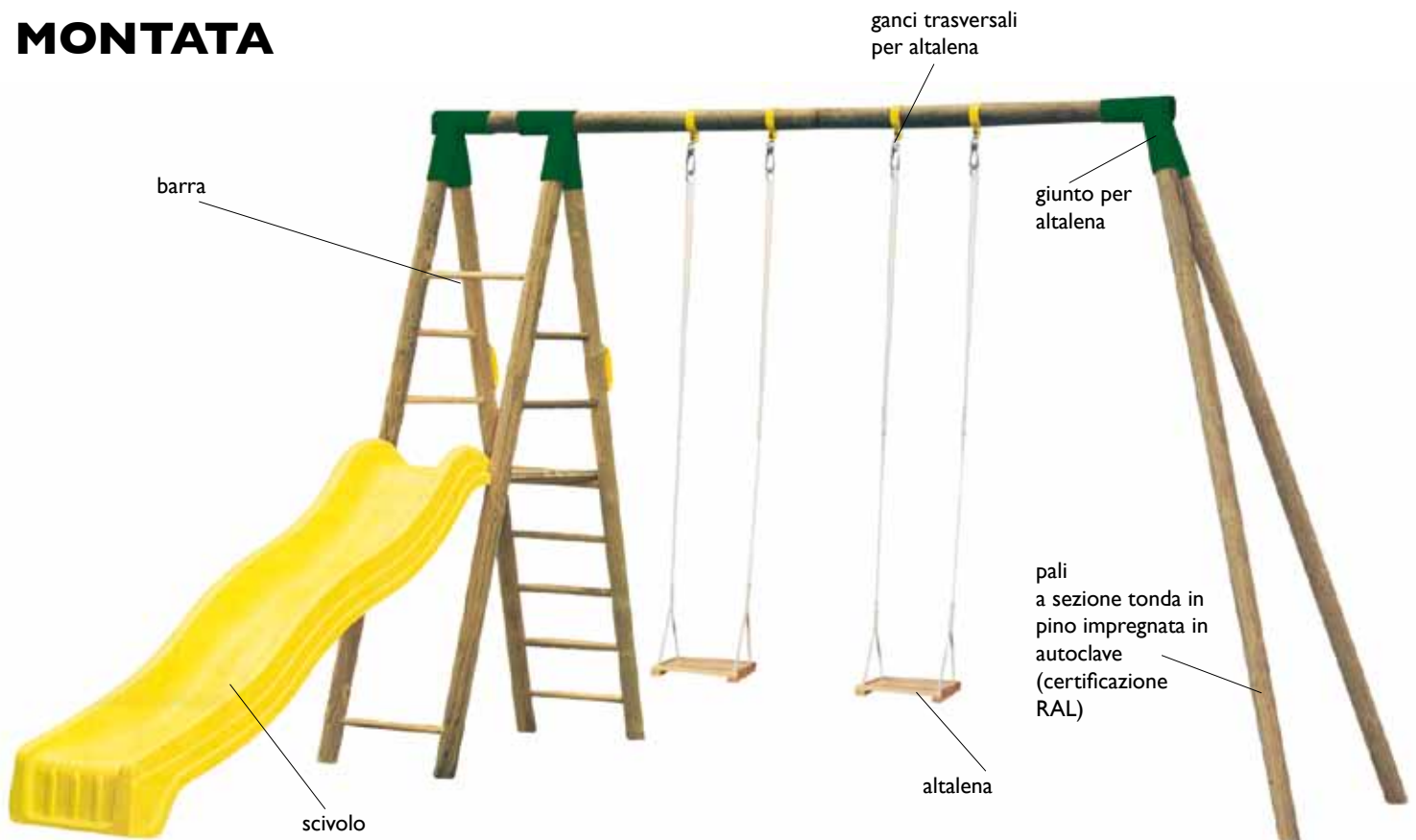


36 Scivolo di plastica, rotazione tubolare - H 1000/1500 mm



37 Scivolo a spirale di plastica HDPE - H 1.700 mm

ESEMPIO STRUTTURA MONTATA



il divertimento in kit

un gioco capace di arricchire l'ambiente dedicato ai più piccoli